



Danijela Šaponjić

Unabhängig davon, ob Sie Arbeitnehmer, Klein- oder Großunternehmer sind, Ihr Ziel wird es sein, Erfolg zu haben. Dies gelingt am besten in einer angenehmen und fördernden Lebens- und Arbeitsumgebung, in der Sie sich gestärkt und unterstützt – oder einfacher gesagt: wohlfühlen.

Doch oftmals fällt es gar nicht so leicht, Arbeit und Wohlfühlen zu verbinden. Nicht immer ist dabei das Aufgabengebiet die Ursache für die Unstimmigkeiten. Ein angespannter Berufsalltag, ein Büro, mit dem Sie sich nicht



Feng Shui & Wohlstand

identifizieren können, oder einfach das Gefühl: „Hier stimmt etwas nicht!“ In diesen Situationen können einfache Feng-Shui-Maßnahmen schnelle Abhilfe schaffen.

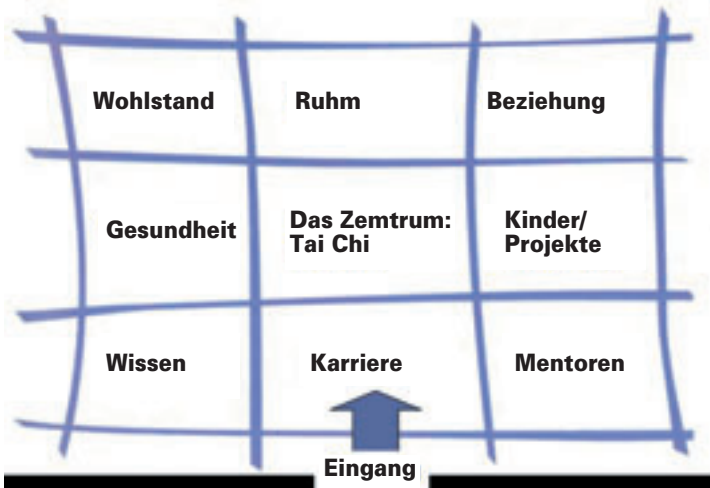
Feng Shui wird im Geschäftsleben gerne mit Erfolg verbunden, was durchaus seine Be-

rechtigung hat. Oder warum sollten Millionen von Asiaten in den erfolgreichsten Handelsmetropolen der Welt Feng Shui einsetzen? Diese **Jahrtausende alte Lehre** zeigt, wie wir die uns unterstützende Energie der Natur

in unsere Lebens- und Arbeitsräume bringen. Die große Kunst liegt darin, den Energiefluss – das Qi – so zu lenken, dass wir den bestmöglichen Nutzen ha-

ben. Die bedeutsamsten Vorteile eines optimalen Energieflusses sind **körperliches und seelisches Wohlbefinden** sowie finanzieller Wohlstand. Feng Shui ist also die Kunst, Orte zu schaffen, in denen Sie im Gleich-

gewicht und Einklang mit Ihrer Umgebung sind. Nur so wirkt Ihr inneres und äußeres Umfeld **unterstützend** auf Sie.



Der Wohlstandsbereich im Bagua


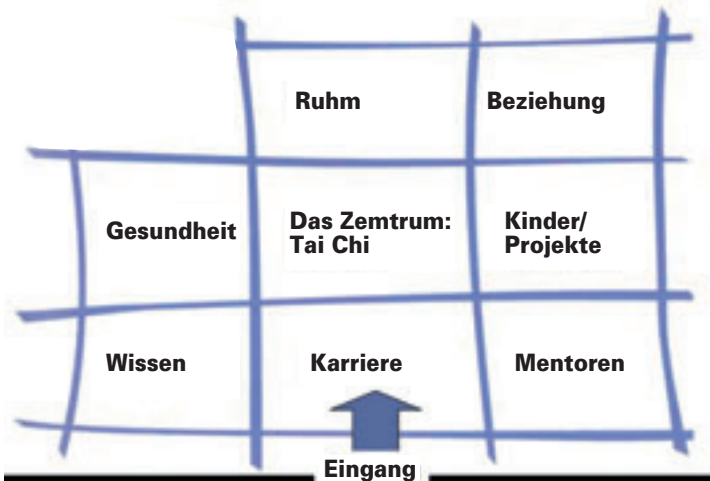
Der Wohlstand wird dem Element Holz zugeordnet und trägt die Energie des Übergangs zwischen Frühling und Sommer in sich. Also einer Zeit voller Blüten und Üppigkeit. Damit diese prachtvollen Blumen erblühen können, benötigen sie jedoch Raum zum wachsen. Das ist ein **Naturgesetz**, welches auch für uns Menschen gilt. Schließlich sind wir ein Teil der Natur.

Lassen Sie uns gleich zu Beginn einen kleinen Test machen, um festzustellen, wie es um Ihren Wohlstandsbereich steht. Nehmen Sie hierzu den Grundriss Ihres Hauses oder Ihrer Wohnung und teilen Sie diesen in neun gleiche Bereiche auf. Beschriften Sie die Felder entsprechend dem Bagua-Raster (s. Bild oben). Mit Hilfe dieses Rasters lässt sich ziemlich schnell aufdecken, welche Le-

bensbereiche **geschwächt** oder ins Stocken geraten sind.

Kleine Hilfe für Sie: Die Wohlstands- oder Reichtumsecke befindet sich, von der Tür aus gesehen in der oberen linken Ecke des Raumes oder des Hauses. Finden Sie nun heraus, was sich in dem Teil Ihrer Lebens- und Arbeitsräume befindet. Vielleicht ist es genau die Wohnzimmer-ecke, in der Sie gerne alte Zeitungen ablegen. Vielleicht ist es die Rumpelkammer? Oder das Bad? Befindet sich der Wohlstand genau in der Ecke des Schlafzimmers, in welcher der große Kleiderschrank steht? Vielleicht fehlt dieser Bereich vollständig, weil der Grundriss Ihrer Wohnung oder Ihres Hauses kein Recht- oder Viereck ist (s. Bild unten).

Bitte jetzt nicht verzweifeln, im Feng Shui gibt es für nahezu jedes Problem **mindestens eine Lösung**, bevor zum Umzug geraten werden muss.



Mögliche Lösungsansätze, um den Wohlstand wieder in Fluss zu bringen

1. Gerümpel im Wohlstandsbereich

Wenn sich in diesem Lebensbereich gerne Gerümpel sammelt oder angesammelt hat, dann sollten Sie dort unbedingt aus- und aufräumen. Bevor Sie Ihren Wohlstand im Wachstum unterstützen, ist es enorm wichtig, ausreichend Raum für einen **freien Qi-Fluss** zu schaffen. Denken Sie an die üppigen Blumen, die für ihr Wachstum ausreichend Platz brauchen.

Warum?

Die Lebensenergie (Qi), Feng Shui und Ordnung hängen sehr eng zusammen. Die Schnitt-

punkte finden sich in der Kombination dieser drei Elemente. Feng Shui basiert auf Ordnung. Eine der wichtigsten Größen im Feng Shui ist wiederum das Qi, die Energie, die unser Leben im Fluss hält. Sie sollte in unserem Körper, wie auch in den Räumen frei fließen können. Sobald der Fluss durch Gerümpel und Unordnung gestört ist, wird die Leistungsfähigkeit eingeschränkt. Die Folge: Der Wohlstand stagniert.

2. Was machen Sie, wenn die Wohlstandsecke ungünstig liegt?

Ein Bad lässt sich nicht gerade einfach verlegen. Bitte machen Sie aber nicht den Fehler, den

Lesen Sie weiter auf Seite 14

► Wohlstand im Bad zu stärken, denn das wird sich kontraproduktiv auswirken. Sie würden noch mehr Energie in einen Raum lenken, in dem das Qi durch den großen Wasserabfluss schneller **verloren** geht. In diesem Fall ist es notwendig, das Bagua-Raster auf den Grundriss Ihres Wohn- oder Arbeitszimmers zu legen, um dort die Wohlstandsecke zu finden. Sie gehen also von der Makrobetrachtung (gesamter Grundriss) in die Mikrobetrachtung (Zimmergrundriss) über.

Folgende Gegenstände können bei der Gestaltung zum Einsatz kommen:

- Brunnen (jedoch keinesfalls im Süden der Räumlichkeiten)
- chinesische Wohlstandsmünzen
- eine goldene Vase, in der Sie Münzen sammeln
- eine Jadepflanze (sog. Geldbaum)
- Geldscheine
- andere Symbole, die für Sie persönlich Wohlstand symbolisieren

3. Fehlbereiche ausgleichen

Sollten Sie durch die Analyse feststellen, dass sich Ihr Wohlstandsbereich im Wohnzimmer Ihres Nachbarn oder im Garten befindet, müssen Sie das Bagua in den einzelnen Lebensräumen anwenden, also im Wohn- oder Arbeitszimmer und dort den Wohlstand stärken.


Beflügeln Sie Ihren Wohlstand

Indem Sie den Wohlstandsbe- reich durch eine bestimmte Ge- staltung hervorheben, wird die- ser aktiviert. Sie schenken ihm auf diese Weise mehr Aufmerk- samkeit. Nachdem das Qi auch unseren Gedanken folgt, wird durch diese Maßnahme dem Wohlstand mehr Energie zu- fließen.



Nachdem Sie nun die richtige Ecke gefunden und entrümpelt haben, können Sie nach den passenden **Wohlstands- und Reich- tumssymbolen** Ausschau halten. Wasser wird im Feng Shui dem Fluss aller Dinge zugeordnet. Es steht für Klarheit, Individualität, Flexibilität und Bewegung. Vor allem aber gilt es als Sym- bol für Überfluss und Wohl- stand. Indem Sie in Ihren Räu- men einen Brunnen aufstellen, können Sie einen beständigen **positiven Energiefluss** kreieren und damit Ihr Leben zu Ihrem Vorteil verbessern.

Wenn Sie den Brunnen aufstel- len, achten bitte Sie in jedem Fall darauf, dass er nicht im Sü-



den steht. Der Süden, im Feng Shui dem Feuer zugeordnet, steht dem Wasser entgegen. Wenn Wasser und Feuer zu- sammenkommen, entstehen **Turbulenzen** und somit ungüns- tige Auswirkungen.

Bitte vergessen Sie nicht, Ihre in- nere Einstellung an die Wünsche anzupassen, und bedenken Sie: Damit die gewünschten Verän- derungen und Verbesserungen eintreten, sind auch Sie persö- nlich gefordert. Feng Shui eröff- net Ihnen viele Wege – gehen müssen Sie sie jedoch selber. Ich wünsche Ihnen dabei viel, viel Erfolg.

Für weitere Informationen

Danijela Šaponjić

Feng-Shui-Einrichtungsberaterin und Dipl.-Betriebswirtin (FH)
Heilmannstr. 57, 82049 Pullach, Tel.: (089) 75408951
Fax: (089) 75408952, Mobil (0160) 97388226
www.danijela-saponjic.de, ds@danijela-saponjic.de